

MOROCCANOIL®



TEKNISK MANUAL FOR HÅRFARVER

AUGUST 2022

VELKOMMEN TIL MOROCCANOIL PROFESSIONELLE HÅRFARVER

Hos MoroccanOil har vi skabt vores omdømme på innovation, i første omgang med vores banebrydende produkt MoroccanOil Treatment, som satte den globale buzz omkring arganolie i gang og skabte kategorien for hårplejeprodukter beriget med olie. Det revolutionerende produkt satte scenen for en omfattende linje af luksuriøse hårplejeprodukter beriget med arganolie, der kunne løse behov til alle hårtyper ved hjælp af nærende, antioxidantrig arganolie, og resultere i hår, der ser velplejet, naturligt og glansfuldt ud.

Den samme innovative ånd er kernen i den nye MoroccanOil Professional Haircolor Collection, som indeholder vores unikke ProArginine + ArganID™-system — en banebrydende teknologi, der producerer smukke resultater, samtidig med at den plejer og styrker håret. Oplev en komplet portefølje af permanent og demipermanent hårfarve samt lysningsprodukter, der er udviklet til nutidens colorister, som søger pålidelige resultater, der giver en smuk langvarig hårfarve med intens glans — alt sammen, mens det beskytter håret.



- 5 MOROCCANOIL – HVORFOR FARVE?
PRINCIPPER OM HÅRFARVE**
Typer af hårfarve og farvecirkel
Farveteori
- 10 PLEJENDE HÅRFARVER
TEKNOLOGI**
ProArginine
ArganID™
Videnskaben
- 14 MOROCCANOIL PROFESSIONEL HÅRFARVE**
Farvesystemer
Farveguide
- 20 MOROCCANOIL HÅRFARVE PRODUKTER**
Color Calypso Demi-Permanent Cream Color
Color Calypso Cream brugsvejledning
Color Rhapsody Permanent Cream Color
Color Rhapsody Cream brugsvejledning
Color Rhapsody High Lift Permanent Cream Color
Color Rhapsody High Lift brugsvejledning
Color Rhapsody til hvidt hår
Color Rhapsody farvebehandlinger
Color Infusion Pure Color Mixer
Color Infusion brugsvejledning og forpigmentering
Oxidative Cream Developer
Hudtest
Color Depositing Mask
Color Depositing Mask brugsvejledning
Pleje til farvet hår
- 50 LYSNINGSPRODUKTER**
Blonde Voyage Powder Lightener
Blonde Voyage Clay Lightener
Lysningsbehandlinger
- 57 GØR DIN FORRETNING MERE FARVERIG OG RENTABEL**
Moroccanoil Farvekonsultation
- 60 BEGREBSOVERSIGT**
- 62 ACADEMY**



HVORFOR FARVE?

VORES FORBRUGERFOKUS

En ny hårfarve kan udtrykke ens identitet på en helt ny måde. Moroccanoil Professional Haircolor giver ekstraordinær beskyttelse under hele farveprocessen, samtidig med at den beskytter håret mod skader og giver et velplejet og smukt farvet hår.

VORES PROFESSIONELLE FOKUS






Moroccanoil Professional Haircolor bygger på brandets førende rolle i skabelsen af nærende produkter beriget med arganolie samt styrken i vores salonpartnerskaber. Fagfolk i salonerne vil opbygge kundeloyalitet og tiltrække ny forretning med vores komplette portefølje af permanent og demipermanent hårfarve og lysningsprodukter, der er udviklet til nutidens colorister, som søger pålidelige resultater, der leverer smukke langvarige hårfarver med intens glans. Indeholder vores unikke ProArginine + ArganID™-system til ekstraordinær beskyttelse under hele farveprocessen - en farvebehandling, der virkelig skiller sig ud blandt konkurrenterne.

PRINCIPPER OM HÅRFARVE

Hårfarveprincipper er teorier og bedste praksis, der anvendes på tværs af alle farvebehandlinger for at sikre pålidelige resultater for både kunder og fagfolk.

GOD FARVEFORNØJELSE!

TYPER AF HÅRFARVE

	MIDLERTIDIG	SEMIPERMANENT	DEMIPERMANENT	PERMANENT	AFBLEGNINGS- PRODUKT
					
DE FORSKELIGE FARVEBEHANDLINGER	Store pigmenter, der lægger sig uden på skællaget	Direkte farvestoffer, der lægger sig inde i skællaget	Oxiderende farvestof, der dannes dybt inde i og omkring skællaget	Oxiderende farvestof der dannes dybt inde i cortexen	Ingen farvestof
FARVE AKTIVERING	Disse pigmenter er klar til brug og skal ikke blandes med en developer	Disse færdige farver er klar til brug og skal ikke blandes med en developer	Disse farveløse farvestoffer danner farvemolekyler, når de blandes med en mild oxidativ developer	Disse farveløse farvestoffer danner farvemolekyler, når de blandes med en oxidativ developer	Persulfater opløser melaninet i håret
INDFLYDELSE PÅ HÅRET	Ingen ændring i hårstrukturen eller melaninen	Ingen ændring i hårstrukturen eller melaninen	Let øget porøsitet af håret og melaninen bliver lysnet med efterfølgende påføringer	Øget porøsitet af håret og melaninen bliver lysnet og baner vejen for en række af farveresultater	Kraftig øget porøsitet af håret og melaninen bliver fjernet
ANVENDELSE	Midlertidig opfriskning af udvoksning som spray eller pulver Gel, voks, farvekridt og spray i sjove farver Bliver straks vasket eller børstet ud af håret	Intense farver på lyse hårtoner Opfrisker eller ændrer let på eksisterende hårfarve Introduktion af toneændringer til kunder	Tone i tone Farveopfriskning Root shadowing Forpigmentering Blending af hvidt hår	Farveændring Lysner 3-5 toner Intense og livlige farver Maksimal dækkeevne på hvidt hår	Løfter både naturlig og kunstig hårfarve

FARVECIRKEL



JOHANNES ITTEN, en schweizisk-født maler, kunstteoretiker og lærer, siges at have opfundet farvecirklen. Principperne beskrevet af Johannes Itten bruges af frisører, kunstnere og forskere, når de vælger og kombinerer farver.

Den mest almindeligt anvendte farvecirkelteori blandt fagfolk er, at farver modsat hinanden er komplementære — og at de neutraliserer hinanden.

- Violet neutraliserer gul
- Blå neutraliserer orange
- Grøn neutraliserer rød

Viden og dygtighed er nødvendigt for at få den helt rette koncentration til at afbalancere uønskede toner og opnå et resultat, der ser naturligt ud.

PRIMÆRE FARVER

Kan ikke opnås ved at blande andre farver

- Blå, rød og gul

SEKUNDÆRE FARVER

Fås ved at blande to primære farver

- Violet, grøn og orange

TERTIÆRE FARVER

Fås ved at blande en primær farve og en sekundær farve

- Blå-grøn, gul-grøn, gul-orange, rød-orange, rød-violet og blå-violet

FARVECIRKELTEORI I PRAKSIS

Som fagfolk lysner vi hårets naturlige melanin (feomelanin og eumelanin) ved at tilføje oxidative farver eller lysningsprodukter til håret. Idet melaninen lysnes, vil det fremkalde varme toner i varierende grader, fra varm brun over i orange og til helt lysegul. De samme toner kan også ses i naturligt solbleget hår.

Graden og typen af de toner, der fremkaldes, betegnes ofte som det underliggende pigment og er bestemmende for det opnåede løft. De er unikke for hver kunde. Vi bruger denne viden om underliggende pigmenter til at vælge komplementære toner, når vi løfter hårets farvetone, så uønskede varme toner holdes under kontrol. Vi bruger også denne viden til at genindføre de varme toner, når vi farver håret mørkere for at undgå uønskede grønne toner.

FARVETEORI



NIVEAU

10	EKSTRA LYS BLOND
9	MEGET LYS BLOND
8	LYS BLOND
7	MELLEMBLOND
6	MØRKBLOND
5	LYS BRUN
4	MEDIUM BRUN
3	MØRK BRUN
2	SORT

UNDERLIGGENDE PIGMENT

EKSTRA LYS GUL
MEGET LYS GUL
GUL
GUL-ORANGE
ORANGE-GUL
ORANGE
ORANGE-RØD
RØD-ORANGE
RØD

KOMPLEMENTÆRFARVE

EKSTRA LYS VIOLET
MEGET LYS VIOLET
VIOLET
VIOLET-BLÅ
BLÅ-VIOLET
BLÅ
BLÅ-GRØN
GRØN-BLÅ
GRØN

BANEKRYDDE SYSTEM

Det er bevist, at Moroccanils ProArginine + ArganID™ tilfører ekstraordinær beskyttelse under hele farveprocessen, hvilket resulterer i smukke, langtidsholdbare farver med en intens glans.

Hvad er ProArginine?

ProArginine er en aminosyre, der findes naturligt i hårets fibre. Den er alkalisk (basisk), og derfor en vigtig del af den kemiske proces under en farvning. Efter den har åbnet hårets skællag, så farven kan penetrere, begynder den herefter at reparere de beskadigede områder på skællaget.

Hvad er ArganID™?

ArganID™-teknologien har positivt ladede mikropartikler, som tiltrækkes af de negativt ladede hårfibre og derved transporteres arganoliens antioxidantrige og fugtgivende egenskaber dybt ind i cortex.



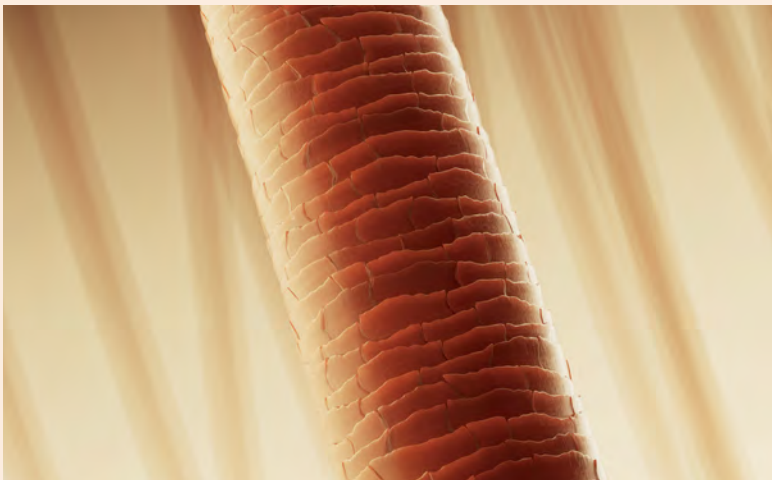
1

ProArginine er en alkalisk agent, der effektivt åbner skællaget, så farven kan penetrere ind i håret.



2

Under farveprocessen arbejder ProArginine + ArganID™ i synergi for at beskytte og pleje håret.



3

Farven holder bedre i et hår, der er genopbygget med ProArginine + ArganID™. Håret ser mere velplejet ud, og hårfarvens holdbarhed forlænges.



HÅRFARVE MED PLEJENDE EGENSKABER

LEVERER
LANGVARIG HÅRFARVE
MED INTENS GLANS.

VIDENSKABEN

Alle permanente hårfarveformularer har brug for en alkalisk agent til at åbne skællaget, så det oxidative farvestof kan trænge ind i håret og danne den nye farve. Ammoniak, der er et lille gasmolekyle, fordampes hurtigt. Dette er det, som forårsager den kortvarige lugt, der indikerer, at det forlader håret og forårsager ingen yderligere forstyrrelser, når farveprocessen er afsluttet.

ProArginine og lav ammoniak

Vores foretrukne teknologi. ProArginine understøtter håret i farveprocessen, hvilket mindsker skade over tid og efterlader håret betydeligt stærkere, mens det lave niveau af ammoniak muliggør de bedste farveresultater.

MOROCCANOIL PROFESSIONAL HAIRCOLOR COLLECTION

Oplev et komplet udvalg af plejende hårfarver, der er designet til at understøtte fagfolk i at tilbyde en bred vifte af salonbehandlinger. Indeholder vores unikke ProArginine + ArganID™-system til ekstraordinær beskyttelse i hele farveprocessen.

64%
mere glans*

96%
af kunderne oplever
generelt velbehag i hovedbunden**

9+ uger
med en naturlig smuk og holdbar
hårfarve***

*Gennemsnitlig glans opnået, baseret på udvalg af nuancer. ***Baseret på farvebehandlinger udført på 45 kunder.

**Afhængig af hårets kvalitet og baseret på et gennemsnit på 3 hårvaske om ugen.

MOROCCANOIL

PROFESSIONAL HAIRCOLOR COLLECTION

COLOR DEPOSITING MASK	COLOR CALYPSO	COLOR RHAPSODY	COLOR RHAPSODY HIGH LIFT
HÅRKUR MED SEMIPERMANENT FARVE	DEMIPERMANENT HÅRFARVE	PERMANENT HÅRFARVE	PERMANENT HÅRFARVE
			
Moroccanoil Color Depositing Mask tilføjer smuk farve til håret, samtidig med at den har intens plejende egenskaber som en dybdevirkende maske. Fås i nuancer til mellem lys blond til mørkt brunt hår.	Opnå uovertruffen glans, en klar intens farve og langvarigt spil i håret — med denne brugervenlige uforpligtende demipermanente cremeformel.	Fra dybe naturlige farver til intense og naturlige smukke nuancer, der giver resultater som anvist og kan opnå maksimal dækning på hvidt hår. Efterlader håret 72% mere glansfuldt, og giver intens pleje der kan mærkes.	Lysningsfarve med pleje. Lysner op til 5 toner, perfekt til kreative effekter og teknikker på naturligt blondt hår eller for at skabe et spil på naturhår.
<p>Forbedrer tonen.</p> <p>Genopfrisker eksisterende hårfarve.</p> <p>Tilpasser hårfarven til den enkelte kunde.</p> <p>Vaskes ud gradvist afhængigt af hårstrukturen.</p> <p>Plejende egenskaber.</p> <p>Gør øjeblikkeligt håret blødt og medgørligt.</p> <p>Genopretter hårets integritet.</p> <p>Tilføjer glans.</p>	<p>56% mere plejende og medgørligt hår.</p> <p>52% mere glans.¹</p> <p>Hjælper med at opretholde hårets integritet.</p> <p>Har en let dækkeevne på op til 60% på hvidt hår.</p> <p>Multidimensionel, dynamisk farve.</p> <p>Blandingsforhold 1:2</p>	<p>Hjælper med at reducere skader forårsaget af farve.</p> <p>72% mere glans.¹</p> <p>96% af kunderne oplever generelt velbehag i hovedbunden.²</p> <p>9+ uger med en naturlig smuk og holdbar farve.³</p> <p>Op til 100% dækning på hvidt hår.</p> <p>Fra dybe, intense, naturlige toner til smukke fashion toner.</p> <p>Pålidelig, langvarig hårfarve, der giver resultater, som anvist.</p> <p>Lysner op til 3 toner.</p> <p>Blandingsforhold 1:1</p>	<p>Hjælper med at reducere skader forårsaget af farve.</p> <p>72% mere glans.¹</p> <p>96% af kunderne oplever generelt velbehag i hovedbunden.²</p> <p>9+ uger med med en naturlig smuk og holdbar farve.³</p> <p>Varme, neutrale og kølige toner.</p> <p>Pålidelig, langvarig hårfarve, der giver resultater, som anvist.</p> <p>Lysner op til 5 toner (bedst på ubehandlet hår, tonehøjde 6 eller lysere).</p> <p>Blandingsforhold 1:2</p>

¹ Gennemsnitlig glans opnået, baseret på udvalg af nuancer.

² Baseret på farvebehandlinger udført på 45 kunder.

³ Afhængig af hårets kvalitet og baseret på et gennemsnit på 3 hårvasker om ugen.

⁴ Baseret på Color Infusion, der blandes med hårfarve i Color Rhapsody eller Color Calypso.

COLOR INFUSION	OXIDATIVE CREAM DEVELOPER	BLONDE VOYAGE	BLONDE VOYAGE	PROFESSIONEL TOUCH
RENE MIX TONERE	DEVELOPER	LYSNINGSPULVER	LYSNINGSCLAY	PLEJE I SALONEN OG DERHJEMME
				
<p>Tilpas enhver Moroccanoil hårfarve for at intensivere resultaterne eller gøre dem mere neutrale eller pastelfarvede. Den gel-baserede formel kommer i 7 rene farver. Oplev uendelige muligheder sammen med Color Rhapsody og Color Calypso.</p>	<p>Moroccanoils developere er beriget med arganolie for at opnå optimale farvesultater og plejende fordele, når der arbejdes med Moroccanoil Color Rhapsody (inklusive High Lift), Color Calypso Cream, Color Infusion og Blonde Voyage hårfarveprodukter.</p>	<p>Et multifunktionelt afblegningsprodukt, der giver ekstraordinær pleje. Oplev branchens førende, der med sin brugervenlige pulverformel, lysner op til 9 toner og giver et fantastisk resultat hver gang.</p> <p>Indeholder BondCare + ArganID™-system, der beskytter og nærer håret under lysningsprocessen.</p>	<p>Opnå maksimal kontrol og præcision i brugen af frihåndsteknikker, for at skabe smukke lyse resultater. Brugervenlig lerformel, der lysner op til 8 toner og skubber grænserne for, hvad en lerbaseret lysning kan præstere.</p> <p>Indeholder BondCare + ArganID™-system, der beskytter og nærer håret under lysningsprocessen.</p>	<p>Blonde Perfecting Purple Shampoo & Conditioner neutraliserer gulligt skær i blond, lysnet samt gråt hår. Med intense violette pigmenter, der modvirker uønskede gule og orange toner.</p> <p>Color Stain Remover fjerner eventuelle farvekanter, så kundens hårfarve fremstår flot.</p> <p>Protect & Prevent Spray hjælper med at forhindre hårfarven i at falme eller få gullige toner ved at beskytte den mod eksponering for miljøfaktorer, der svækker håret.</p> <p>All in One Leave-in Conditioner udglatter og tilfører håret fugt samt beskytter mod termisk skade.</p> <p>Kan bruges før farvebehandling for at hjælpe med at udligne porøsitet.</p>
<p>Skab intense nuancer ved at blande med Moroccanoil Oxidative Cream Developer.</p> <p>Opnå pastel toner ved at blande Color Infusion med Clear.</p> <p>Kan tilføjes til Moroccanoil Rhapsody eller Calypso farver for at intensivere eller neutralisere varme og kølige toner.</p> <p>Hjælper med at reducere skader forårsaget af farvebehandling.⁴</p> <p>Forbedrer hårets glans og giver en langvarig farve.⁴</p> <p>Se den komplette vejledning over blandingsforhold på side 40-43.</p>	<p>Pålidelige og langvarige resultater.</p> <p>Lettere og hurtigere at blande.</p> <p>Perfekt konsistens til præcise påføringer.</p> <p>Nem at fordele og kombinere.</p> <p>Klæber nemt til folien.</p> <p>Nem at skylle ud.</p> <p>Behagelig oplevelse for kunden.</p> <p>Følg instruktionerne der følger med Moroccanoils permanente og demipermanente hårfarve- og lysningsprodukter.</p>	<p>Styrker hår og forstærker hårets bindinger, som reducerer skader på hårstrået.</p> <p>Skånsom formel.</p> <p>Lysner op til 9 toner.</p> <p>Kan også anvendes til helafblegning.</p> <p>Blandingsforhold 1:1,5 – 1:2.</p>	<p>Styrker hår og forstærker hårets bindinger, som reducerer skader på hårstrået.</p> <p>Indeholder kaolinler, som giver en cremet konsistens, der fordeles nemt og forbliver på plads, så arbejdet kan udføres med præcision.</p> <p>Lysner op til 8 toner.</p> <p>Blandingsforhold 1:1,5.</p>	



HÅRFARVE NUMMERSYSTEM

Moroccanails farvenuancer kan identificeres via et system, der indeholder tal, bogstaver og navneindikatorer. Hver hårfarveportefølje følger det samme system, hvilket gør det nemt at vælge tilsvarende nuancer, når der træffes beslutninger om at opfriske, tone eller skifte en hårfarve.


DYBDE

Dybden betyder, hvor lys eller mørk en nuance er. Din kundes naturlige tonehøjde kan vurderes ved hjælp af en naturlig farveskala.

STONE

Tonen er den farve, du ser. Intensiteten af tonen påvirkes af dybden og koncentrationen af refleksionen eller reflekserne i hver nuance.

NUANCERNES NUMRE, BOGSTAVER OG BESKRIVENDE NAVNE



5.46/5CR

LYS KOBBER-RØDBRUN

5.__ Farvedybde

.4/C Primære refleksfarve

._6/R Sekundære refleksfarve

NUMMERSYSTEM FOR DYBDE
















































10	EKSTRA LYS BLOND
9	MEGET LYS BLOND
8	LYS BLOND
7	MELLEMBLOND
6	MØRKBLOND
5	LYS BRUN
4	MEDIUM BRUN
3	MØRK BRUN
2	SORT

TONERNES NAVNE + NUMRE

.00/NN NATURLIG NATURLIG Intens naturlig	.0/N NATURLIG Naturlig	.1/B BLÅ Ask	.2/V VIOLET Iriserende	.3/G GUL Gylden	.4/C ORANGE Kobber	.5/RV RØD-VIOLET Mahogni	.6/R RØD Rød	.7/Gr GRØN Mat	.8/Gy GRÅ Grå
--	-------------------------------------	---------------------------	-------------------------------------	------------------------------	---------------------------------	---------------------------------------	---------------------------	-----------------------------	----------------------------

MOROCCANOIL®

PROFESSIONEL HÅRFARVE

	GRÅ	GRØN	BLÅ				VIOLET			NATURLIG	
	.8/Gy	.7/Gr	.1/B	.12/BV	.13/BG	.17/BGr	.2/V	.21/VB	.24/VC	.0/N	.00/NN
10	 10.8/10Gy		 10.1/10B	 10.12/10BV	 10.13/10BG		 10.2/10V	 10.21/10VB	 10.24/10VC	 10.0/10N	
9	 9.8/9Gy		 9.1/9B		 9.13/9BG		 9.2/9V	 9.21/9VB		 9.0/9N	
8	 8.8/8Gy		 8.1/8B	 8.12/8BV			 8.2/8V	 8.21/8VB	 8.24/8VC	 8.0/8N	 8.00/8NN
7		 7.7/7Gr			 7.13/7BG			 7.21/7VB		 7.0/7N	 7.00/7NN
6	 6.8/6Gy	 6.7/6Gr	 6.1/6B	 6.12/6BV		 6.17/6BGr	 6.2/6V			 6.0/6N	 6.00/6NN
5		 5.7/5Gr			 5.13/5BG					 5.0/5N	 5.00/5NN
4			 4.1/4B			 4.17/4BGr	 4.2/4V			 4.0/4N	 4.00/4NN
3										 3.0/3N	
2			 2.1/2B							 2.0/2N	

● Color Rhapsody permanent hårfarve ■ Color Calypso demipermanent hårfarve

GUL		ORANGE			RØD			RØD-VIOLET
.3/G	.34/GC	.4/C	.43/CG	.46/CR	.6/R	.64/RC	.65/RRv	.5/Rv
10.3/10G ● □								
9.3/9G ●	9.34/9GC ●							
8.3/8G ● □		8.4/8C ● □	8.43/8CG ●		8.6/8R □			
7.3/7G ●	7.34/7GC ●	7.4/7C ● □		7.46/7CR ● □	7.6/7R ●			7.5/7Rv □
6.3/6G ● □		6.4/6C ●	6.43/6CG ●		6.6/6R ● □		6.65/6RRv ●	6.5/6Rv ●
5.3/5G ●	5.34/5GC ●	5.4/5C ● □		5.46/5CR ● □	5.6/5R ●			5.5/5Rv □
4.3/4G ● □		4.4/4C ●			4.6/4R ● □	4.64/4RC ●	4.65/4RRv ●	4.5/4Rv ●

COLOR RHAPSODY HIGH LIFT

Permanent lysningsfarve

HL.0/N	HL.1/B
HL.2/V	HL.3/G
HL.8/Gy	

COLOR INFUSION

Rene mix tonere

GRÅ MIX	GRØN MIX
BLÅ MIX	VIOLET MIX
GUL MIX	ORANGE MIX
RØD MIX	
	Klar ● □





HÅRFARVE MED PLEJENDE EGENSKABER

EN KOMPLET KOLLEKTION TIL ALLE DINE HÅRFARVE BEHOV



DEMI-PERMANENT CREAM COLOR

COLOR CALYPSO

Opnå ekstraordinær glans og farveintensitet med denne demipermanente hårfarve, som er nem at anvende og gradvist vaskes ud af håret.

Øger glansen med op til 52%*



Giver 56% mere pleje og medgørligt hår*



Hjælper med at opretholde hårets styrke



Farven forbliver klar og intens i op til 9 uger**

DEMI-PERMANENT CREAM COLOR

COLOR CALYPSO

BRUGSVEJLEDNING

Color Calypso Demi-Permanent deholder vores ProArginine + ArganID™-system — en unik, banebrydende teknologi, der giver multidimensionelle resultater, samtidig med at den vedligeholder hårets integritet. Fås i 44 blandbare nuancer, herunder CLEAR. Farven er designet til at fade naturligt over tid.

Denne uforpligtende cremeformel er nem at fordele og perfekt til kunder, der ønsker at ændre deres hårfarve ofte. Color Calypso Cream kan også opfriske eksisterende farve samt introducere førstegangs farvekunder for en uforpligtende farve. Den er et godt valg efter balayage og highlights og dækker op til 60% hvidt hår.

- 1** Anvend egnede handsker. Påføres på fugtigt eller tørt hår. Påføring på fugtigt hår vil give et mere let og naturligt farveresultat og anbefales for et mere ensfarvet farveresultat på porøst hår, som eksempel hår med highlights. Påføring på tørt hår vil øge farveintensiteten.
- 2** Blandingsforhold: 1:2. Bland 1 del Color Calypso Cream med 2 dele MoroccanOil Oxidative Cream Developer 5 vol. (1,5%) eller 15 vol. (4,5%) i en skål og bland godt. Påføres herefter på håret med en pensel.
- 3** Indvirkningstid: Op til 25 minutter uden varme eller op til inutter med varme.*
- 4** Skyl grundigt farven ud og vask herefter med MoroccanOil Moisture Repair Shampoo og afslut med Moisture Repair Conditioner.

TIP: Color Infusion Pure Color Mixers kan blandes med Color Calypso Cream for at tilpasse enhver nuance.

BLANDINGSFORHOLD 1:2

1 del cremefarve med 2 dele
5 vol. (1,5%) eller 15 vol. (4,5%)
cream developer

INDVIRKNINGSTID

Op til 25 minutter uden varme;
Op til 20 minutter med varme



COLOR CALYPSO DEMI-PERMANENT CREAM COLOR

ANBEFALINGER FOR OXIDATIVE CREAM DEVELOPER

Anvend 5 vol. (1,5%) for at tilføre tone, en blød farveeffekt, en let blending af hvidt hår, en minimal udvoksning, anvendelse på porøst hår eller blandet porøst hår som eks. highlights.

Anvend 15 vol. (4,5%) for en mere intens farve, en mere oplysende farve eller for at dække op til 60% hvidt hår.

PÅFØRING PÅ UDVOKSNING

Påføres på fugtigt eller tørt hår. Påfør farven på udvoksningen, undgå overlappning på tidligere farvet hår.

Start på toppen af hovedet og arbejd ned mod nakken. Fortsæt herefter fra toppen af hovedet og frem mod forreste hårgænse.

Indvirkningstid: Op til 25 min. uden varme eller op til 20 min. med varme.*

Tilsæt vand, emulgér, og red håret igennem for at opfriske længder og spidser.

Indvirk i yderligere 5-10 min. uden varme.

Skyl grundigt og vask håret let, afslut med conditioner. Vi anbefaler MoroccanOil Moisture Repair Shampoo og Conditioner.

BLENDING AF HVIDT HÅR

Når der ønskes en naturlig blendet effekt, anbefales det at anvende en grundfarve i din valgte farveblending.

25-50% HVIDT HÅR

Tilføj 1 del grundfarve til 2 dele refleksfarve(r).

50-100% HVIDT HÅR

Tilføj 1 del grundfarve til 1 del refleksfarve(r).

FØRSTEGANGS PÅFØRING

Påføres på nyvasket og håndklædetørt hår for ens porøsitet i håret.

Start på toppen af hovedet, påfør hårfarven fra bunden og ud i længder og spidser, sørg for at påføre tilstrækkelig farve ud i længderne.

Arbejd ned igennem baghovedet og ned til hårgænsen ved nakken. Dernæst toppen og siderne og afslut med den forreste hårgænse.

Indvirkningstid: Op til 25 min. uden varme eller op til 20 min. med varme.*

Skyl og vask håret med MoroccanOil Moisture Repair Shampoo og afslut med MoroccanOil Moisture Repair Conditioner.

TIP: For at sikre et jævnt farveresultat skal du efter 10 min. rede håret igennem med en bredtandet kam.

Vi anbefaler at udføre en farvetest for at sikre farvenøjagtigheden og bekræfte indvirkningstiden.

*Vælg en varmekilde, der specifikt anbefales til indvirkning af oxidativ hårfarve, og dæk aldrig med en plastikhætte.



PERMANENT CREAM COLOR

COLOR RHAPSODY

Color Rhapsody Permanent Cream Color dækker op til 100% hvidt hår og giver en naturlig og smuk hårfarve. Efterlader håret 72% mere glansfuldt.

HIGH LIFT

COLOR RHAPSODY

High Lift/ lysningsfarver lysner op til 5 toner på en naturlig tonehøjde 6 og opefter og findes i 5 kolde og varme nuancer, der dækker alle behov.

Hjælper med at reducere skader forårsaget af farvebehandlinger

■

Øger glansen i håret med op til 72%*

■

96% af farveklienterne oplevede, at farven var mere skånsom for hovedbunden**

■

Farven forbliver klar og intens i op til 9 uger***

COLOR RHAPSODY

BRUGSVEJLEDNING

Color Rhapsody Permanent Cream Color indeholder vores unikke ProArginine + ArganID™-system — en banebrydende teknologi, der efterlader håret næret, styrket og med en smuk farve. Den unikke kombination af to aktive ingredienser understøtter farveprocessen i håret og besidder overlegne farveevner, der resulterer i pålidelige toner, der ser ud som anvist, med op til 100% dækning på hvidt hår og langvarig glans.

Fås i 68 nuancer, herunder CLEAR, så farverne kan tilpasses enhver stil — fra smukke naturfarver til intense røde og gyldne til kølige aske farver. Farven er nem at blande og udgør en stabil konsistens for en præcis påføring. Indeholder Moroccanoils signaturduft for en behagelig farveoplevelse.

- 1 Anvend egnede handsker. Påføres på tørt, uvasket hår.
- 2 Bland 1 del Color Rhapsody med 1 del Oxidative Cream Developer 5 vol. (1,5%), 10 vol. (3%), 20 vol. (6%), 30 vol. (9%) eller 40 vol. (12%) i en ikke-metallisk skål. Anvendes umiddelbart efter blanding.
- 3 Indvirkningstid 30-45 min. uden varme eller 15-25 min. med varme.*
- 4 Efter indvirkningstid tilføjes vand og farven emulgeres godt op og skylles herefter grundigt.
- 5 Vask håret med Moroccanoil Moisture Repair Shampoo og afslut med Moroccanoil Moisture Repair Conditioner.

TIP: Color Infusion Pure Color Mixers kan blandes med Color Rhapsody for at tilpasse enhver nuance.

BLANDINGSFORHOLD 1:1

1 del cremefarve med
1 del cream developer

INDVIRKNINGSTID

30 min. uden varme;
15 min. med varme

INDVIRKNINGSTID FOR MODSTANDSDYGTIGT ELLER KRAFTIGT HÅR

Visuel indvirkningstid:
Op til 45 min. uden varme;
Op til 25 min. med varme



COLOR RHAPSODY PERMANENT CREAM COLOR

ANBEFALINGER FOR OXIDATIV CREME DEVELOPER

40 vol. (12%) lysner op til 3 toner.

30 vol. (9%) lysner op til 2 toner.

20 vol. (6%) lysner op til 1 tone, for at dække hvidt hår op til 100%, farve tone i tone eller mørkere.

10 vol. (3%) for at farve tone i tone, for at opnå en dybere effekt på naturhår eller for at give en let blanding på hvidt hår.

5 vol. (1,5%) for at tilføje tone.

FØRSTEGANGSFARVNING – MØRKERE

Påfør rigelig farvemængde på tørt hår.

Påfør farven fra bund til spids i hele håret.

Lad farven indvirke i den anbefalede tid.

Når det ønskede farveresultat er opnået, emulgeres farven godt op med vand, skyl håret grundigt og vask herefter med MoroccanOil Moisture Repair Shampoo og afslut med Moisture Repair Conditioner.

TIP: For at opnå et jævnt farveresultat, reds håret igennem med en bredtandet kam hvert 10. min. under indvirkningstiden.

TIP: For at opnå mere spil eller løft i længder og spidser skal du bruge en højere styrke Oxidative Cream Developer, end til hovedbunden. For eksempel, hvis du bruger 6,4 + 20 vol. (6%) til hovedbunden, skal du bruge 6,4 + 30 vol. (9%) til længderne og spidserne.

ANBEFALEDE INDVIRKNINGSTIDER

30-45 min. uden varme eller 15-25 min. med varme for at lysne op til 3 toner, maksimal dækning af hvidt hår og for intense røde nuancer.*

30 min. uden varme eller 15 min. med varme til normal farve, mørkere farvning og løft af 1 tone.*

Op til 20 min. uden varme til toning og farvning på porøst hår.*

Op til 15 min. uden varme til opfriskning af længder og spidser.*

5-10 min. uden varme til farveglossing.*

PÅFØRING PÅ UDVOKSNING

Påføres på tørt hår. Mæt udvoksningen grundigt med farve uden at overlappe på tidligere farvet hår. Begynd påføringen på toppen af hovedet og arbejd ned mod nakken og derefter fra toppen og frem til forreste hårgrense.

Lad indvirke i den anbefalede tid.

Når den ønskede farve er opnået, emulgeres farven godt op med vand og håret skylles herefter grundigt. Vask håret med MoroccanOil Moisture Repair Shampoo og afslut med MoroccanOil Moisture Repair Conditioner.

Vi anbefaler at udføre en farvetest for at sikre farvenøjagtigheden og bekræfte indvirkningstiden.

*Vælg en varmekilde, der specifikt anbefales til indvirkning af oxidativ hårfarve, og dæk aldrig med en plastikhætte.

COLOR RHAPSODY

BRUGSVEJLEDNING

Unik lysning møder unik pleje. Color Rhapsody High Lift Permanent Cream Color lysner op til 5 toner, perfekt til kreative lyse effekter på naturligt blondt hår eller til at lave et let farvespil på naturlige mørke tonehøjder. Indeholder vores unikke ProArginine + ArganID™-system — en banebrydende teknologi, der tilføjer ekstraordinær beskyttelse under hele farveprocessen. Den unikke kombination af to aktive ingredienser understøtter farveudviklingen i håret, lysningen af det naturlige melanin og har en yderst effektiv farveegenskab, der resulterer i optimal lysning af hårets naturlige farve og frigivelse af refleksfarven.

Ideel til anvendelse på ubehandlet hår, der er mørk blond (tonehøjde 6) eller lysere. Findes i 5 blandbare kolde og varme nuancer. Color Rhapsody High Lift er nem og hurtig at blande og har en perfekt cremet konsistens for en præcis påføring. Indeholder Moroccanils signaturduft for en behagelig farveoplevelse for kunden.

- 1 Anvend egnede handsker. Påføres på tørt, ubehandlet hår.
- 2 Bland 1 del Color Rhapsody High Lift med 2 dele Moroccanil Oxidative Cream Developer 30 vol. (9%) eller 40 vol. (12%) i en ikke-metallisk skål. Anvendes umiddelbart efter blanding.
- 3 Indvirkningstiden er op til 60 min. uden varme for maksimal løft og tone. 25-35 min. med varme.
- 4 Efter indvirkningstiden emulgeres farven godt op med vand og håret skylles herefter grundigt.
- 5 Vask herefter håret med Moroccanil Moisture Repair Shampoo og afslut med Moroccanil Moisture Repair Conditioner.

BLANDINGSFORHOLD 1:2

1 del high lift med
2 dele cream developer

INDVIRKNINGSTID

50-60 min. uden varme
25-35 min. med varme



COLOR RHAPSODY HIGH LIFT PERMANENT CREAM COLOR

ANBEFALINGER FOR OXIDATIV CREAM DEVELOPER

40 vol. (12%) lysner op til 5 toner.

30 vol. (9%) lysner op til 4 toner.

FØRSTEGANGSFARVNING – HIGH LIFT

Påfør rigelig farve på tørt hår i længder og spidser, undlad at farve 2 cm fra hårbunden og ud mod længderne.

Lad farven indvirke i halvdelen af den anbefalede tid.

Påfør rigelig farvemængde af friskblandet farve på de 2 cm ved hovedbunden. Lad farven indvirke i resten af den anbefalede tid.

ANBEFALEDE INDVIRKNINGSTIDER – HIGH LIFT

60 min. uden varme for at lysne op til 5 toner.*

50 min. uden varme for at lysne op til 4 toner.*

TIP: For at opnå et naturligt blondt resultat anbefales det at starte med at påføre farven 2 cm fra den forreste hårgrens og arbejde bagud ned til nakken. Herefter farves de 2 cm ved hårgrensen.

Vi anbefaler at udføre en farvetest for at sikre farvenøjagtigheden og bekræfte indvirkningstiden.

*Vælg en varmekilde, der specifikt anbefales til indvirkning af oxidativ hårfarve, og dæk aldrig med en plastikhætte.

COLOR RHAPSODY

HVIDT HÅR

Teknikkerne til farvning af hvidt hår har ændret sig, idet flere kunder ønsker en let dækning af deres udvoksede hvide hår. Som fagfolk toner, glosser og blender vi de hvide hår og dækker dem med mere transparente farver end før i tiden, men når målet er maksimal dækning, har vi brug for en lidt anden tilgang.

ANBEFALINGER FOR OXIDATIV CREAM DEVELOPER

20 vol. (6%) for maksimal dækkeevne på hvidt hår.

ANBEFALET INDVIRKNINGSTID

Op til 45 min. for maksimal dækkeevne.

TIPS TIL DÆKNING AF HVIDT HÅR

Start påføringen på de områder, der har den højeste koncentration af hvide hår. Efterlad den forreste hårgrense til sidst, da de finere hår kan blive for mørke, hvilket får resten af håret til at se mere transparent ud.

Arbejd med små sektioner ad gangen, og sørg for, at der er rigeligt af produkt på det hvide hår.

Undgå at overløpe på tidligere farvet hår, da dette kan få den nye farve til at virke gennemsigtig.

Lad farven virke i den fulde indvirkningstid og kontroller resultatet. Du kan forlænge indvirkningstiden i op til 15 min. med tjek hvert 5. minut.

Notér den præcise indvirkningstid og påføringsteknik for hver enkelt kunde, det giver et nemt overblik og et ens resultat ved deres næste farvebehandling.

ANBEFALINGER AF NUANCE

Tilsætning af en naturfarve er nødvendig for at give maksimal dækning på hvidt hår.

25-50% HVIDT HÅR

Tilføj 1 del naturfarve + 2 dele ønskede refleksfarve(r).

F.EKS.: 20 g 6.0 + 40 g 6.2 + 60 g 20 vol. (6%)

Developer

50-100% HVIDT HÅR

Tilføj 1 del naturfarve + 1 del ønskede refleksfarve(r).

F.EKS.: 30 g 6.0 + 30 g 6.2 + 60 g 20 vol. (6%)

Developer

RØDE NUANCER OVER 50% HVIDT HÅR

Tilføj 1 del naturfarve + 2 dele ønskede refleksfarve(r) for at få en langvarig rød refleks i håret.

F.EKS.: 20 g 6.0 + 40 g 6.6 + 60 g 20 vol. (6%)

Developer

INTENSE NATURALS

Disse nuancer er designet til at dække hvidt hår og fungerer bedst alene, når de blandes med 20 vol. (6%) Cream Developer. Det er muligt at blande med andre nuancer, men dette vil reducere farveintensiteten.

COLOR RHAPSODY

FARVEBEHANDLINGER

EN LET OPFRISKNING AF LÆNGDERNE

For at få et ens farveresultat og glans.

Efter den fulde indvirkningstid for farvning af hovedbunden/udvoksningen tilføjes vand og farven emulgeres ned igennem længder og spidser.

Lad farven indvirke i yderligere 10-15 min.

ARGANID™ GLOSSING

En hurtig farvebehandling for opfriskning/justering af farven og øget glans i håret, kan laves samme dag som farvebehandlingen, eller for at genopfriske hårfarven, hvis det er nødvendigt.

Bland 1 del Color Rhapsody med 1 del Cream Developer 5 vol. (1,5%), 10 vol. (3%), 15 vol. (4,5%) eller 20 vol. (6%) og 1 del MoroccanOil Moisture Repair Conditioner.

Påføres på nyvasket, fugtigt hår.

Indvirkningstid: 5-10 min.

OPFRISKNING AF LÆNGDERNE

Genopfrisk hårfarven for et længerevarende resultat over hele håret.

Umiddelbart efter påføring på hovedbunden skal du blande 1 del Color Rhapsody med 2 dele Cream Developer 5 vol. (1,5%) og påføre det i længder og spidser.

Lad det virke i den resterende indvirkningstid.

ARGANID™ TONING

Neutraliser uønskede toner på lysnet hår eller skab smukke pastelevninger på blondt hår.

For bedste resultat skal du sørge for, at håret har en ensartet tone, som skal være en ½ tone lysere end den ønskede tonehøjde. Bland 1 del Color Rhapsody (vi anbefaler CLEAR eller tonehøjde 9 og 10) med 1 del Cream Developer 10 vol. (3%).

Påføres på let fugtigt hår og lad farven indvirke uden varme i op til 20 min.

TIP: Spray længder og spidser let med MoroccanOil All in One Leave-in Conditioner for at udjævne hårets porøsitet. Perfekt at anvende før en opfriskning af længderne eller ArganID™ toning.



Andre produkter til opfriskning og toning af håret:

Color Calypso Cream

Color Depositing Mask

Blonde Perfecting Purple Shampoo og Conditioner



PURE COLOR MIXER

COLOR INFUSION

Tilpas enhver hårfarve for at intensivere resultaterne, eller for at gøre dem mere neutrale eller pastelfarvede. De gelbaserede formler fås i 7 rene farver. Oplev uendelige muligheder med både Color Rhapsody- og Color Calypso farverne.

Hjælper med at reducere skader forårsaget af farvebehandlinger*

■

Forbedrer glansen i håret og forlænger farvens holdbarhed*

COLOR INFUSION

BRUGSVEJLEDNING

Color Infusion Pure Color Mixers indeholder vores unikke ProArginine + ArganID™-system — en banebrydende teknologi der leverer ekstraordinær beskyttelse under hele farveprocessen.

Disse gelbaserede formler kan blandes med Color Calypso Demi-Permanent Cream Color, Color Rhapsody Permanent Cream Color og Color Rhapsody High Lift Permanent Cream Color for at forbedre, intensivere eller skabe en helt ny refleksfarve.

Uanset om man ønsker et intenst farveresultat, en toneændring eller en pastelfarve, er Color Infusion Pure Color Mixers koncentrerede nok til at gøre en synlig forskel og give en afbalanceret farve. Den gelbaseret formel gør dem nemme at blande i farven for uendelige kreative farveresultater. Teorien omkring farvecirklen spiller en vigtig rolle, når du arbejder med disse rene toner. Husk at nogle toner er naturligt mere modtagelige end andre.

Blandingsforholdene er kun vejledende; juster mængder og/eller blandingsforhold for at intensivere eller nedtone det endelige farveresultat. Vi anbefaler at udføre en farvetest for at sikre optimale farveresultater.

NÅR DE ANVENDES MED RHAPSODY ELLER CALYPSO FARVER:

Følg den anbefalede vejledning for indvirkningstid for den valgte nuance, baseret på ønsket resultat og hårets porøsitet.

SOM "STAND ALONE" FARVNING:

Når der ønskes et intenst farveboost. Ideel til brug på allerede lysnet hår.

- 1 Anvend egnede handsker. Påføres på tørt eller fugtigt hår. Fugtigt hår vil hjælpe med at udjævne porøsitet.
- 2 Bland 1 del Color Infusion med 1 del Oxidative Cream Developer 5 vol. (1,5%), 10 vol. (3%) eller 20 vol. (6%) og lad farven indvirke op til 20 min. uden varme.*
- 3 Skyl håret grundigt, og vask herefter med MoroccanOil Moisture Repair Shampoo og MoroccanOil Moisture Repair Conditioner.

BLANDINGSFORHOLD

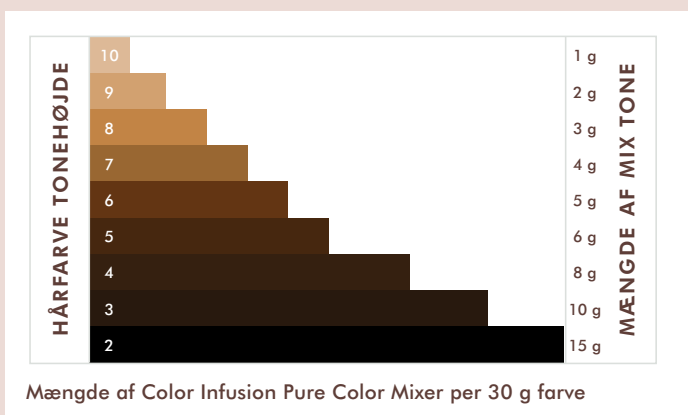
Når den blandes alene eller med Color Rhapsody, skal du følge blandingsforholdet 1:1 for den permanente hårfarve.

Når den blandes med Color Rhapsody High Lift, skal du følge blandingsforholdet 1:2 for den permanente hårfarve.

Når den blandes med Color Calypso Cream, skal du følge blandingsforholdet 1:2 for den demipermanente hårfarve.

INDVIRKNINGSTID:

Følg de anbefalede indvirkningstider for de forskellige farvekategorier.



ANVEND DISSE BLANDINGSFORHOLD FOR AT SKABE SMÅ ÆNDRINGER I NUANCEN:

For at opnå en blødere toneeffekt, skal du følge anbefalingen for en tone højere: 30 g 9.0 + 1 g blå = 9.001

For at opnå en tydelig toneeffekt, skal du følge anbefalingen for en tone lavere: 30 g 9.0 + 3 g blå = 9.10

For at opnå en tydelig toneeffekt, når du anvender farven 2.0, anbefaler vi et blandingsforhold på 1:1: 30 g 2.0 + 30 g blå = 2.1

FORMELSPECIALISTERNES ANBEFALINGER:

- Farvetæori fortæller os, at mere farve = mørkere resultater. For at opnå en intens 5.06 blandes 30 g 6.0 med 5 g rød. Den ekstra røde farve vil skabe et mørkere resultat. Ønskes det at gøre farven mere let, kan man tilføje CLEAR.
- RED mixer er god til at skabe en intens effekt. For at give mere spil kan du tilføje lidt ORANGE mixer.
- Ved at blande en lille mængde af Color Infusion Pure Color Mixers med CLEAR får man smukke pastelnuancer, som er perfekt til at lave pasteleffekter, farvekorrektion, pre-toning eller opfriskning af hvide hår.
- Ved at blande forskellige Color Infusion Pure Color Mixers får man et utal af nye farver/toner. Prøv blå og grå for at opnå en duset platinum effekt eller rød og gul for en rosegold tone.
- Husk — forskellige toner vil påvirke håret på forskellig vis. Udfør en farvetest før påføring.



COLOR INFUSION

BRUGSVEJLEDNING

FORPIGMENTERING

Lysnet hår har fået fjernet alle eller nogle af de naturlige melaninpigmenter. For at undgå farven hurtigt falmer eller får et grønligt skær, genindfører vi de varme underliggende pigmenttoner med en teknik kaldet forpigmentering, når håret skal farves i en mørkere nuance.

COLOR CALYPSO DEMI-PERMANENT CREAM COLOR

Bland 10.0 med den anbefalede mængde Color Infusion i gul eller orange, baseret på den ønskede dybde, i et forhold på 1 del farve til 2 dele 5 vol. (1,5%) Cream Developer.

For eksempel: For at opnå en 6.0 skal du blande 30 g 10.0 Color Calypso Gloss med 5 g orange Color Infusion og 70 g af 5 vol. (1,5%) Cream Developer.

Påføres på nyvasket, fugtigt hår. Undgå den naturlige farve ved hovedbunden/udvoksningen.

Lad indvirke op til 15 minutter uden varme.

Når den ønsket intensitet af forpigmenteringen er opnået, skylles indtil vandet er klart. Undgå at gnide i hovedbunden. Påfør MoroccanOil Moisture Repair Conditioner, og lad det indvirke i 5 min.

Påfør den valgte nuance af Color Calypso eller Color Rhapsody i overensstemmelse med retningslinjerne for produktet.



COLOR RHAPSODY PERMANENT CREAM COLOR

Bland 10.0 med den anbefalede mængde Color Infusion i gul eller orange, baseret på den ønskede dybde, i et forhold på 1 del farve til 2 dele 5 vol. (1,5%) Cream Developer.

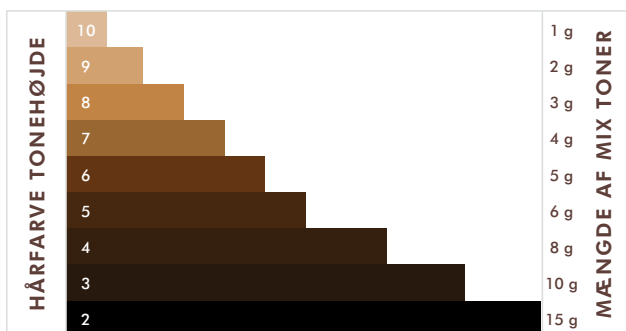
For eksempel: For at opnå en 6.0 skal du blande 30 g 10.0 Color Rhapsody med 5 g orange Color Infusion og 70 g af 5 vol. (1,5%) Cream Developer.

Påføres på nyvasket, fugtigt hår. Undgå den naturlige farve ved hårbunden/udvoksningen.

Lad indvirke op til 15 minutter uden varme.

Når den ønsket intensitet af forpigmenteringen er opnået, skylles indtil vandet er klart. Undgå at gnide i hovedbunden. Påfør MoroccanOil Moisture Repair Conditioner, og lad det indvirke i 5 min.

Påfør den valgte nuance af Color Calypso eller Color Rhapsody i overensstemmelse med retningslinjerne for produktet.



Mængde af Color Infusion Pure Color Mixer per 30 g farve

Forpigmentering med Color Infusion kan bruges, før du anvender enten Color Calypso eller Color Rhapsody. Følg brugsvejledningen for den farvelinje, du vælger at arbejde med. BEMÆRK: Farve oven på farve kan blive mørkere. Derfor anbefaler vi at blande den ønskede nuance i Color Calypso eller Color Rhapsody lidt lysere (1-2 toner) for at undgå et for mørkt resultat.



**COLOR CALYPSO
CREAM**



5 vol. (1,5%)
Tilføjelse af tone
Bløde farveeffekter
Let blending af hvidt hår
Minimal udvoksning
15 vol. (4,5%)
For intense
farveresultater
Blending på hvidt hår

**COLOR
RHAPSODY**



40 vol. (12%)
Lysner op til 3 toner
30 vol. (9%)
Lysner op til 2 toner
20 vol. (6%)
Lysner op til 1 tone
Dækning af hvidt hår
Tone i tone eller
mørkere



10 vol. (3%)
Tone i tone eller
mørkere
Mørkere resultat på
naturligt hår med
blending af hvidt hår
Porøst hår
5 vol. (1,5%)
Tilføjelse af tone

**COLOR RHAPSODY
HIGH LIFT**



40 vol. (12%)
Lysner op til 5 toner
30 vol. (9%)
Lysner op til 4 toner

**COLOR
INFUSION**



20 vol. (6%)
Tilføjelse af tone til
porøst hår med kraftig
hårstruktur
10 vol. (3%)
Tilføjelse af tone til
porøst medium/fint
hårstruktur
5 vol. (1,5%)
Tilføjelse af tone til
meget porøst hår

**BLONDE
VOYAGE**



40 vol. (12%)
Lysning, må
ikke anvendes i
hovedbunden
30 vol. (9%)
Lysning, må
ikke anvendes i
hovedbunden
20 vol. (6%)
Lysning med og
uden kontakt med
hovedbunden



15 vol. (4,5%)
10 vol. (3%)
5 vol. (1,5%)
Lysning med og
uden kontakt med
hovedbunden

MOROCCANOIL

OXIDATIVE CREAM DEVELOPER

Lysning, farve og toning — alt hvad du behøver for at få mest muligt ud af MoroccanOil Professional Haircolor Collection.



MoroccanOil Oxidative Cream Developers er beriget med arganolie for at opnå optimale farvesultater* og plejende fordele, når de anvendes med MoroccanOil Color Rhapsody (inklusive High Lift), Color Calypso Cream, Color Infusion og Blonde Voyage serien. Brugen af dedikerede developere sikrer:

- Perfekt konsistens til en præcis påføring
- Nem at skylle ud
- Nem at fordele og kombinere
- Behagelig oplevelse for kunden
- Klæber nemmere til folien
- Langvarige resultater

Følg instruktionerne der følger med MoroccanOil permanente og demipermanente hårfarve og lysningsprodukter. Må ikke anvendes alene direkte på håret.

HUDTEST

ADVARSEL: Hårfarvestoffer kan forårsage alvorlige allergiske reaktioner. Læs og følg instruktionerne. Dette produkt er ikke beregnet til brug på personer under 16 år. Midlertidige "sorte henna" tatoveringer kan øge risikoen for allergi. Farv ikke håret, hvis: der er udslæt i ansigtet eller en følsom, irriteret eller beskadiget hovedbund; kunden har oplevet nogen former for reaktion efter farvning; kunden tidligere har oplevet en reaktion på en midlertidig "sort henna" tatovering. Dette produkt indeholder ingredienser, der kan forårsage hudirritation hos visse personer. Før farvning skal der først foretages en følsomhedstest på huden. Dette produkt må ikke bruges til farvning af øjenvipper eller øjnbryn, da dette kan forårsage blindhed. Anvend ikke på overskæg. Anvend egnede handsker. Undgå kontakt med øjnene. Skyl øjnene straks, hvis produktet kommer i kontakt med dem. Skyl håret godt efter påføring og endt indvirkningstid. Hvis der opstår en bivirkning, skal du straks stoppe med at bruge produktet og søge lægehjælp. Opbevares utilgængeligt for børn. Følg brugsanvisningen for blandingsforhold. Opbevar ikke rester af blandingen til fremtidig brug, men kassér dem. Kun til professionelt brug.

INSTRUKTIONER: Hårfarvestoffer kan forårsage alvorlige allergiske reaktioner hos nogle personer, derfor skal der altid foretages en test på huden inden farvning for at afgøre om kunden er overfølsom for farven.

For at foretage testen skal et lille hudområde bag øret eller på underarmen renses med sæbe og vand. Påfør derefter en lille mængde af den valgte hårfarve i blandet form, på det rensede hudområde og lad det tørre.

Efter 48 timer skal området vaskes forsigtigt med sæbe og vand. Hvis der ikke er nogen irritation eller inflammation, antages det, at der ikke er en overfølsomhed over for farvestoffet. Testen bør udføres inden hver påføring af hårfarve.

Hårfarven må IKKE anvendes til farvning af øjnbryn eller øjenvipper, da der kan opstå alvorlig betændelse i øjet eller endda blindhed.

*Vi kan ikke garantere for nøjagtigheden af resultater ved brug af andre developere.



MOROCCANOIL
M
 COLOR DEPOSITING MASK
 MASQUE COULEUR PIGMENTANT
 For light blonde to medium blonde hair
 Pour cheveux blond clair à blond moyen
AQUAMARINE
 Temporary color
 Deep conditioning treatment
 Coloration temporaire
 Soin revitalisant en profondeur
 6.7 FL.OZ. / 200 ml

MOROCCANOIL
M
 COLOR DEPOSITING MASK
 MASQUE COULEUR PIGMENTANT
 For light blonde to medium blonde hair
 Pour cheveux blond clair à blond moyen
HIBISCUS
 Temporary color
 Deep conditioning treatment
 Coloration temporaire
 Soin revitalisant en profondeur
 6.7 FL.OZ. / 200 ml

MOROCCANOIL
M
 COLOR DEPOSITING MASK
 MASQUE COULEUR PIGMENTANT
 For light blonde to medium blonde hair
 Pour cheveux blond clair à blond moyen
PLATINUM
 Temporary color
 Deep conditioning treatment
 Coloration temporaire
 Soin revitalisant en profondeur
 6.7 FL.OZ. / 200 ml

MOROCCANOIL
M
 COLOR DEPOSITING MASK
 MASQUE COULEUR PIGMENTANT
 For light blonde to medium blonde hair
 Pour cheveux blond clair à blond moyen
CHAMPAGNE
 Temporary color
 Deep conditioning treatment
 Coloration temporaire
 Soin revitalisant en profondeur
 6.7 FL.OZ. / 200 ml

MOROCCANOIL
M
 COLOR DEPOSITING MASK
 MASQUE COULEUR PIGMENTANT
 For light brown to dark brown hair
 Pour cheveux châtain clair à châtain foncé
COCOA
 Temporary color
 Deep conditioning treatment
 Coloration temporaire
 Soin revitalisant en profondeur
 6.7 FL.OZ. / 200 ml

MOROCCANOIL
M
 COLOR DEPOSITING MASK
 MASQUE COULEUR PIGMENTANT
 For light brown to dark brown hair
 Pour cheveux châtain clair à châtain foncé
BORDEAUX
 Temporary color
 Deep conditioning treatment
 Coloration temporaire
 Soin revitalisant en profondeur
 6.7 FL.OZ. / 200 ml

MOROCCANOIL
M
 COLOR DEPOSITING MASK
 MASQUE COULEUR PIGMENTANT
 For light blonde to medium blonde hair
 Pour cheveux blond clair à blond moyen
ROSE GOLD
 Temporary color
 Deep conditioning treatment
 Coloration temporaire
 Soin revitalisant en profondeur
 6.7 FL.OZ. / 200 ml

SEMI-PERMANENT HAIRCOLOR & TREATMENT

COLOR DEPOSITING MASK

Ultra-nærende formel med rene farvepigmenter,
der giver samme fordele som en dybdevirkende kur, men samtidig tilfører farve.

Opfrisk, forstærk eller leg med uforpligtende farve

■

Genopretter hårets styrke

■

Tilfører ekstraordinær glans



COLOR DEPOSITING MASK

BRUGSVEJLEDNING

Moroccanoil Color Depositing Masks gør det muligt at eksperimentere med nye nuancer, øge spil og dimension i håret eller vedligeholde farven mellem salonbesøg. Fås i 9 udvalgte nuancer. Hver maske indeholder nærende ingredienser, herunder en aminosyreblending, abrikoskerneolie og reparerende ArganID™-teknologi — for hår, der både synes og føles mere velplejet.

Disse semipermanente hårfarver er designet til gradvist at blive vasket ud over tid. Jo lysere håret er, des mere intens og langvarig bliver nuancen. Farveresultater og holdbarhed afhænger også af hårets porøsitet.



Før du farver hele håret anbefaler vi, at du udfører en farvetest for at vurdere farvens intensitet.

- 1 Start med rent, håndklædetørt hår.
- 2 Del håret op i sektioner og påfør en rigelig mængde produkt. Fordel jævnt ved hjælp af en bredtandet kam.
- 3 Lad indvirke i 5-7 min. afhængigt af ønsket intensitet.
- 4 Skyl herefter håret grundigt og style som ønsket.

TIP: For at opnå en pasteffekt blandes 1 del Color Depositing Mask med 3 dele Moroccanoil Weightless Hydrating Mask for at skabe et mere pastelfarvet farvesultatet.





PLEJE TIL FARVET HÅR

Moroccanoil produkter, som er egnet til salonen og til hjemmebrug for at beskytte og vedligeholde håret under og efter farvebehandlinger.



Blonde Perfecting Purple Shampoo og Conditioner neutraliserer gullige toner i blond, lysnet (inklusive brunt) og gråt hår. Violette pigmenter eliminerer gullige toner, mens ArganID™-teknologi hjælper med at genopbygge skællaget.

Tip: Formlen indeholder hurtigvirkende direkte farvepigmenter, der kan anvendes i salonen efter en lysningsbehandling for at hjælpe med at neutralisere uønskede gule toner.

Color Stain Remover fjerner effektivt og skånsomt evt. farvekanter efter en farvebehandling.

Protect & Prevent Spray hjælper mod, at hårfarven ikke falmer eller bliver grumset, da den beskytter mod miljømæssige faktorer, der kan svække håret.

All in One Leave-in Conditioner udglatter og tilfører øjeblikkelig fugt til håret samt beskytter mod termisk skade.

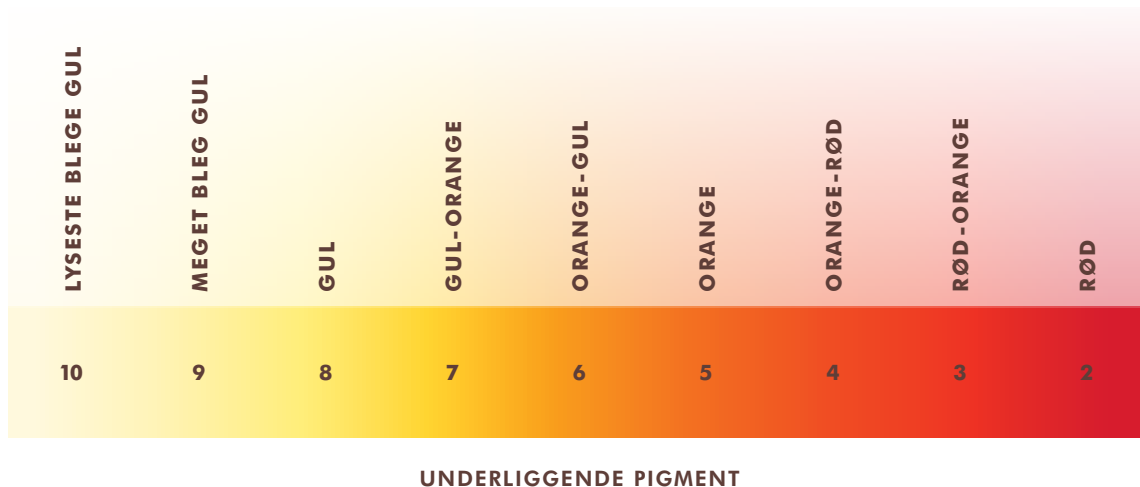
Tip: Kan anvendes før farvebehandling for at hjælpe med at udligne porøsitet i håret.

Moisture Repair Shampoo og Conditioner beskytter beskadiget hår med antioxidantrig arganolie, keratinproteiner og fedtsyrer, der hjælper med at genoprette hårets naturlige elasticitet og gør håret mere medgørligt.

Moroccanoil Treatment indeholder antioxidantrig arganolie, der øjeblikkeligt absorberer ind i håret, gør det medgørligt, glansfuldt og blødt uden at efterlade produktrester i håret.

LYSNING

For professionelle stylisten er lysningsbehandlinger, store som små, fast inventar på enhver behandlingsmenu og udføres regelmæssigt på både naturlig og kunstig hårfarve.



LYSNING AF NATURHÅR

Når man anvender en oxiderende hårfarve i håret, begynder det naturlige melanin at blive lysere. Både mørke og lyse hårfarver bevæger sig gennem de forskellige tonehøjder, som vist på lysningsskalaen. Skalaen viser de underliggende pigmenter for de naturlige tonehøjder samt de underliggende pigmenter for slutresultatet af farvebehandlingen, som påvirkes af hvilken farve/toning der anvendes.

Hvor hurtigt og med hvilken intensitet oplysningen sker, afhænger af valgte hårfarveprodukter, valg af styrke i developer og hårets tilstand - det er forskelligt fra kunde til kunde.

- Color Rhapsody Permanent Cream Color lysner 1-3 toner.
- Color Rhapsody High Lift Permanent Cream Color lysner 5 toner.
- For at lysne mere end 5 toner skal der anvendes et lysningsprodukt såsom Blonde Voyage.

LYSNING AF KEMISK BEHANDLET HÅRFARVE

Der er mange forskellige farvestoffer i kemisk hårfarve, hvilket gør lysningsprocessen i håret mindre forudsigelig i forhold til, når man farver et naturhår.

Permanente hårfarver kan ikke lysne på et hår, der har en kemisk hårfarve.

Hver gang du anvender farve på et kemisk farvet hår, tilføjer du noget, der allerede er i håret, og tilføjelse af farve oven på eksisterende farve skaber kun mørkere resultater.

For at lysne på et kemisk farvet hår, skal man altid anvende et lysningsprodukt såsom Blonde Voyage Powder Lightener eller Blonde Voyage Clay Lightener. Her er et par tips og overvejelser til, når man skal lysne et hår, der er kemisk farvet i forvejen.

- Udfør en farvetest for at undgå overraskelser og for at se evt. begrænsninger.
- Farven arbejder på forskellige måder i håret, så for at få et ens resultat skal lysningen tilpasses til de forskellige områder.
- Vær realistisk omkring, hvad der kan opnås med den tid, der er sat af til behandlingen, hårets tilstand og omkostningerne ved behandlingen.
- Tag dig tid til at håndtere kundens forventninger — det de gerne vil have, vil måske ikke være muligt.



MOROCCANOIL

BLONDE VOYAGE

CLAY LIGHTENER
ARGILE DÉCOLORANTE

Powered by / Enrichi en
BondCare + ArganID™

Up to 8 levels of lift. Creamy texture for freehand precision.
Jusqu'à 8 niveaux d'éclaircissement. Texture crémeuse pour une application à la main précise.

8

MOROCCANOIL

BLONDE VOYAGE

POWDER LIGHTENER
POUDRE DÉCOLORANTE

Powered by / Enrichi en
BondCare + ArganID™

Fast-acting. Up to 9 levels of lift.
Action rapide. Jusqu'à 9 niveaux d'éclaircissement.

9

POWDER LIGHTENER

BLONDE VOYAGE

Lysningspulver med høj ydeevne og mange fordele, der kan lysne op til 9 toner. Formlen indeholder BondCare + ArganID™, som beskytter og plejer håret under hele lysningsprocessen.

Styrker håret og forstærker bindingerne for at reducere skader og undgå at håret knækker

■
Skånsom formel

CLAY LIGHTENER

BLONDE VOYAGE

Lerbaseret lysning, der er nem at anvende til alle former for frihåndsteknikker.

Kan lysne op til 8 toner. Formlen indeholder BondCare + ArganID™, som beskytter og plejer håret under hele lysningsprocessen.

Styrker håret og forstærker bindingerne for at reducere skader og undgå at håret knækker

■
Indeholder kaolin ler, som giver en cremet konsistens. Lysningen er nem at påføre, når der anvendes frihåndsteknikker. Laver ikke pletter og smitter ikke af.

Perfekt til præcisionsarbejde

BLONDE VOYAGE

BRUGSVEJLEDNING

Moroccanoil Blond Voyage Powder Lightener indeholder BondCare + ArganID™-system, der beskytter og nærer håret under lysningsprocessen. Styrker bindingerne i håret for at reducere skader og håret i at knække. Teknologi med mikroindkapslet antioxidantrig arganolie tilfører pleje dybt ind i cortexen.

- Kontrolleret og pålidelig lysning, der lysner op til 9 toner på naturhår og kemisk farvet hår.
- Indeholder flere forskellige persulfater, der nedbryder melaninet på forskellige stadier af lysningsprocessen, hvilket kontrollerer uønsket toner og giver et flot, klart lyst resultat.
- Hjælper med at opretholde hårets tilstand under lysningsprocessen.
- Skånsom formel.
- Ideel til kunder som ønsker ekstra lyse farver, eller til efterfølgende at lave pastel og intense hårfarver.

Bland Blonde Voyage Powder Lightener med Moroccanoil Oxidative Cream Developer 5 vol. (1,5%), 10 vol. (3%), 15 vol. (4,5%), 20 vol. (6%), 30 vol. (9%) eller 40 vol. (12%) i et forhold på 1:1,5 op til 1:2 i en ikke-metallisk skål. Ved påføring direkte på hovedbunden, må der ikke anvendes mere end 20 vol. developer og aldrig dække håret til med en plastikhætte.

Jo lavere styrken af developer er, des langsommere og mere skånsom bliver lysningsprocessen.

- 1 Anvend egnede handsker. Påføres på tørt, uvasket hår.
- 2 Blandingen skal anvendes øjeblikkeligt og evt. produktrester skal kasséres.
- 3 Indvirkningstiden afhænger af hårets tilstand og den ønskede grad af lysning. Kontroller hvert 5-10 min. under indvirkningstiden. Samlet indvirkningsstid maks. 50 min. **DER MÅ IKKE ANVENDES VARME.**
- 4 Efter endt indvirkningstid skylles håret grundigt og vaskes med Moroccanoil Moisture Repair Shampoo og afsluttes med Moroccanoil Moisture Repair Conditioner.

TIP: For at opnå et naturligt blondt resultat ved lysning skal du starte påføringen 2 cm bag den forreste hårgrense og arbejde bagud ned til nakken. Gå herefter tilbage til den forreste hårgrense og farv resten af håret.

BLONDE VOYAGE

BRUGSVEJLEDNING

Moroccanoil Blond Voyage Clay Lightener indeholder BondCare + ArganID™-system, der beskytter og nærer håret under lysningsprocessen. En brugervenlige lerformel, der er testet af fagfolk for optimal ydeevne. Den er nem at arbejde med, perfekt at anvende indenfor diverse frihåndsteknikker og har en fantastisk oplysningsevne.

- Lysner op til 8 toner på farvet eller naturhår.
- Indeholder kaolinler, som giver en cremet konsistens når den blandes med Moroccanoil Oxidative Cream Developers. Nem at fordele og forbliver på håret for en nem og præcis påføring.
- Indeholder flere forskellige persulfater, der nedbryder melaninet på forskellige stadier af lysningsprocessen, hvilket kontrollerer uønsket toner og giver et flot, klart lyst resultat.
- Hjælper med at opretholde hårets tilstand under lysningsprocessen.
- Ideel til kunder som er på udkig efter sun-kissed effekt, naturligt lyse effekter eller trendy balayage-looks.

Afhængig af den ønskede grad af lysning og hårets tilstand, bør Blonde Voyage Clay Lightener blandes i et forhold på 1:1,5 for maksimal klæbeevne med 5 vol. (1,5%), 10 vol. (3%), 15 vol. (4,5%), 20 vol. (6%), 30 vol. (9%) eller 40 vol. (12%) Moroccanoil Oxidative Cream Developer.

Ved påføring direkte på hovedbunden, må der ikke anvendes højere styrke end 20 vol. cream developer og håret må aldrig tildækkes med en plastikhætte.

Jo lavere styrke af cream developer, des langsommere og mere skånsom bliver lysningsprocessen.

- 1 Anvend egnede handsker. Påføres på tørt, uvasket hår.
- 2 Blandingen skal anvendes øjeblikkeligt og evt. produktrester skal kasséres.
- 3 Indvirkningstiden afhænger af hårets tilstand og den ønskede grad af lysning. Kontroller hvert 5-10 min. under indvirkningstiden. Samlet indvirkningsstid maks. 50 min. **DER MÅ IKKE ANVENDES VARME.**
- 4 Efter endt indvirkningstid skylles håret grundigt og vaskes med Moroccanoil Moisture Repair Shampoo og afsluttes med Moroccanoil Moisture Repair Conditioner.



BLONDE VOYAGE

LYSNINGSBEHANDLINGER

ULTRALET AFRENSNING

Ideal til en let farvekorrektio n for lysning af 2-3 toner for at fjerne:

- Gammel farve
- Mørke reflekser
- Hårfarve der er for mættet og for mørkt

- 1 Bland Blonde Voyage Clay Lightener med 5 vol. (1,5%) Cream Developer i et blandingsforhold på 1:4.
- 2 Påføres på ønskede områder på tørt hår ved hjælp af en pensel og masseres ind.
- 3 Lad indvirke i maks. 30 min.
- 4 Skyl håret og vask med Moroccan oil Moisture Repair Shampoo og afslut med Moroccan oil Moisture Repair Conditioner.
- 5 Tør håret og påfør den valgte hårfarve.

LET AFRENSNING

Ideal til let farvekorrektio n for lysning af 3-4 toner for at fjerne:

- Gammel farve

- 1 Bland Blonde Voyage Powder Lightener med 10 vol. (3%) Cream Developer i et blandingsforhold på 1:4.
- 2 Påføres på ønskede områder på tørt hår ved hjælp af en pensel og masseres ind.
- 3 Lad indvirke i maks. 30 min.
- 4 Skyl håret grundigt og vask med Moroccan oil Moisture Repair Shampoo og afslut med Moroccan oil Moisture Repair Conditioner.
- 5 Tør håret og påfør den valgte hårfarve.

PRE-TONING ELLER TONING EFTER LYSNING

Når man lysner håret, fjerner man ikke kun tidligere farvepigmenter, men man lysner også og fjerner det naturlige melanin, så underliggende varme toner kommer frem.

Pre-toning indebærer at neutralisere uønskede varme toner, inden den endelige tone påføres. Dette er en effektiv teknik, når du arbejder med changerende toner, der nemt kan blive påvirket af naturlig varmeoplysning.

Toning anvendes til at justere den endelige tone i håret.

Color Rhapsody, Color Infusion og Color Calypso tilbyder et bredt udvalg af nuancer og farvebehandlinger pre-toning eller toning.

Color Depositing Mask er også et godt valg til toning eller til at skabe en ny farve på porøst hår.

Blonde Perfecting Purple Shampoo kan anvendes til at eliminere uønsket varme toner under lysningsbehandlingen. Påfør på pre-tonet hår, lad sidde i 3-5 min. og skyl håret.



GØR DIN FORRETNING
MERE FARVERIG
OG RENTABEL

SÅDAN LAVER COLORISTERNE EN SUCCESFULD FARVEBEHANDLING

- Medregn konsultationstiden i kundebehandlingen.
- Indfør konsultationen på prislisten, også selvom den er indarbejdet i behandlingsaftalen.
- Brug visuelle hjælpemidler til at hjælpe med kommunikationen.
- Lav en hår- og hovedbundsanalyse for at træffe det rigtige farvevalg for kunden.
- Tilbyd flere farvemuligheder.
- Tilpas dig til kundens behov, fra gang til gang.
- Sig nej, når kundens forventninger ikke er opnåelige.
- Tag højde for hudtypen i forhold til det rette farvevalg.
- Udfør en farvetest og hudtest inden hårfarvningen.
- Planlæg nok tid til at udføre farvebehandlingen og opkræv hensigtsmæssigt for tiden.
- Skab en farve med specielle teknikker og farveblandinger, som kunden ikke selv kan lave og købe.
- Sørg for at kende teorien, brugsvejledningen og tips for produkterne der anvendes til farvebehandlingen.
- Lær og praktisér en bred vifte af farvefærdigheder.
- Vær hele tiden up to date med produkt-/farvekendskab og farveteknikker.
- Søg nye udfordringer og farveteknikker.

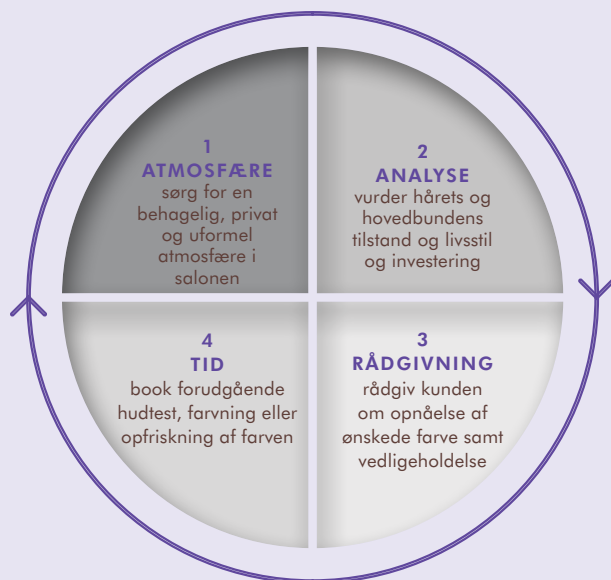
GØR DIN FORRETNING MERE FARVERIG OG RENTABEL

FARVEKONSULTATION

En af de største grunde til, at kunder vælger at få farvet hår i en salon er, at de kan modtage professionel konsultation om, hvad der passer til deres udseende. De vil også gerne have hjælp til at udvikle deres individuelle stil og balancere deres udtryk med deres livsstil og holde sig ajour med trends og de sidste nyheder indenfor produkter.

- 90% af kunder forventer en farvekonsultation.
- 70% siger, at de konsultationer, de har modtaget, kunne have været mere dybtgående.
- 70% booker en tid, når en dybtgående konsultation finder sted.

Regelmæssige kundekonsultationer er ikke kun en nødvendighed for, at fagfolk kan vælge den bedste farvebehandling, men er også en forventning hos kunden.



1 ATMOSFÆRE

Tænk over, hvor konsultationen finder sted. Prøv at skabe noget privatliv og sid i øjenhøjde med kunden under samtalen. Kontrollér lyset, da der skal være tilstrækkeligt med naturligt lys, så du kan vurdere kundens hår og hud.

2 ANALYSE

Stil åbne spørgsmål og lyt. Dette er en mulighed for at lære meget om kunden, herunder tidligere vellykkede og mislykkede farver og fremtidige ønsker. Tag noter, hvis det er nødvendigt, og brug visuelle hjælpemidler som mood boards for at sikre, at I begge har den samme forståelse af de farver, der diskuteres.

Se på håret, hovedbunden og hudtonen og identificer, hvad der er eller ikke er muligt eller tilrådeligt.

Stil spørgsmål omkring hvor meget tid, arbejde og penge, de er parate til at bruge på deres hår. Disse spørgsmål vil bidrage til at håndtere forventningerne.

3 RÅDGIVNING

Dette er hvad de kom for! Forklar, hvad der er, og hvad der ikke er muligt ved hjælp af de oplysninger, de har delt, der vil understøtte dine råd. Vær ærlig og realistisk, og tilbyd forskellige muligheder, hvor det er muligt. Glem ikke at give råd, der dækker før, under og efter farvebehandlingen, herunder pleje af håret, når kunden kommer hjem.

TIDSBESTILLING

4 Afslut konsultationen med at booke den tid eller de tider, der er nødvendige, herunder eventuelle nødvendige hud- eller farvetests forud for farvebehandlingen. Book nok tid til at fuldføre behandlingen og hold fast i vigtigheden af, at kunden organiserer sin dag, så du har den tid, der er brug for. Du kan også forhåndsbooke opfølgningstider på dette tidspunkt. Du kan altid afbestille, hvis de ikke er nødvendige.

BEGREBSOVERSIGT

TERMINOLOGI & METODE – HÅRFARVE

ammoniak – et alkaliseringsmiddel, der hæver og åbner skællaget og frigiver ilten fra developer under indvirkningstiden for den oxidative farve.

balayage – frihåndsteknik med farve eller lysningsfarve direkte på håret ved hjælp af en pensel og colorboard.

blokfarvning – påføring af farve på en stor hårsektion.

colorboard – et balayage-bræt, kommer af det franske ord for "lille planke".

color melt – en påføringsteknik hvor man blander grundfarven ind i highlights eller balayage-toner, for at få farven til at se ud som om den "smelter" ind i de andre toner i håret.

cortex – det midterste lag af hårstrået. Giver styrke, farve og tekstur til hårfibren.

demipermanent – hårfarvepigmenter, der ikke indeholder ammoniak og blandes med en developer med lav volumen for at hjælpe med at åbne skællaget. Denne type farve er fantastisk til blanding af grå hår og opfriskning af naturlig hårfarve, opfriskning af farve, toning af highlights og korrigerende arbejde. Den kan holde op til 28 hårvaske.

developer – et oxidationsmiddel, der, når det blandes med en oxidativ hårfarve, leverer den nødvendige ilt til at skabe en ændring i hårets farve, samtidig med at det udvikler kunstige hårfarvemolekyler.

dækkeevne – farvens evne til at dække både pigmenteret og ikke-pigmenteret hår.

falmning – den naturlige proces, hvor kunstige pigmenter mister dybde og spil over tid på grund af oxidation.

farvecirkel – farver arrangeret i omkredsen af en cirkel bestående af primære, sekundære og tertiære farver.

foilyage – en teknik svarende til balayage, hvor hårfarve- eller lysningsprodukt er penslet på håret, men hvor hver passé er indpakket i folie.

helfarve – hårfarvenuancen der er valgt til at dække hele håret.

hårets farve – de naturlige pigmenter.

hårfarve – de kunstige pigmenter.

intensitet – tonens styrke i en hårfarvenuance.

komplementær – komplementære farver er to farver, der sidder modsat hinanden på farvecirklen.

løft – beskriver hvor mange toner lysningen har opnået efter endt indvirkningstid af oxidativ hårfarve eller lysningsfarve/pulver.

medulla – det inderste, næsten usynlige lag af hårstrået. Det er det blødeste og mest skrøbelige lag og tjener som hårets kerne eller marv.

melanin – naturligt forekommende pigment, der findes i cortexen og bidrager til hårets farve.

midlertidig – hårfarve, der har pigmenter med høj molekylvægt og ikke kan trænge ind i skællaget. Farvepartiklerne lægger sig på hårets overflade og fjernes nemt med en enkelt hårvask. Midlertidig hårfarve kan hæfte sig bedre fast på meget tørt eller beskadiget hår, som kan få pigmentet til at trænge dybere ind i selve hårstrået på en måde, der gør det muligt for pigmenterne at trænge ind i selve hårstrået.

nedtone – at reducere toneværdien af en skygge uden at neutralisere.

neutralisere – at tilføje en komplementær tone, der modvirker enten varme eller kølige toner.

nuance – kombinationen af tonehøjde, tone og intensitet, der udgør en hårfarve.

ombré – en farveteknik hvor farver eller toner changerer ind i hinanden.

permanent – hårfarve, der generelt indeholder ammoniak, som åbner skællaget, så developer og farvestoffer tilsammen kan trænge dybt ind i cortexen. Skal blandes med en developer for at hårfarven permanent ændrer farve.

primær farver – blå, rød og gul. Disse danner fundamentet for alle farver og kan ikke skabes ved at blande andre farver.

sektion – et isoleret og sikret område af håret, der anvendes for en præcis påføring af farve.

sekundær farver – violet, grøn og orange. Skabt ved at kombinere lige dele af 2 primær farver.

semipermanent – hårfarvepigmenter, der har en kemisk forbindelse med lavere molekylvægt end midlertidige hårfarver og ikke anvender nogen developer (hydrogenperoxid) eller ammoniak. Disse farvestoffer sætter sig lige ned under skællaget og hårfarven holder et begrænset antal hårvasker, typisk 4-8.

skællag – det yderste lag af hårstrået. Det er tyndt, transparent og giver beskyttelse til cortexen.

subtraktiv/additiv – kontinuerlig tilføjelse af kunstig farve for at tilføje mere dybde i farven.

tilføje – farvens evne til at tilføje farvepigment i håret.

tonehøjde – hvor lys eller mørk den naturlige hårfarve eller en hårfarvenuance er.

udvaskning – når håret udsættes for hårvask, vaskes kunstigt pigment væk fra overfladen eller mellem skællaget.

udvoksning – det nye hår mellem hovedbunden og tidligere kemisk behandlet hår.

underbehandlet – hårfarve, der ikke er fuldt udviklet på grund af utilstrækkelig behandlingstid.

undersektion – den videre opdeling af en sektion for detaljeret påføring ved anvendelse af en specifik farve- eller lysningsteknik.

volumen – måleenhed/styrke for de forskellige developer.

TERMINOLOGI & METODE – KEMI

aminosyre – er byggesten af små molekyler, som findes i hele kroppen. De indeholder karbon, oxygen, hydrogen og nitrogen, som sammen danner proteiner.

antioxidant – et stof, der hæmmer oxidation.

blødgøringsmiddel – en ingrediens, der anvendes til at blødgøre håret eller huden.

ekstrakt – et præparat der indeholder den aktive ingrediens af et stof i koncentreret form.

forbindelse – et stof der dannes, når to eller flere kemiske elementer er kemisk bundet sammen.

fugtighedsbevarende – en ingrediens, der giver fugt.

hydrofil – et stof der tiltrækker vand.

hydrofobisk – stof der er vandafvisende.

keratin – et fibrøst protein, der danner hårets hovedstruktur.

molekyle – en gruppe af atomer, der er bundet sammen.

polymer – kemiske forbindelser fremstillet af små identiske molekyler (kaldet monomerer), der er bundet sammen.

protein – findes i hele kroppen og består af store molekyler sammensat af en eller flere lange kæder af aminosyrer.

viskositet – hvor tyk en opløsning er.



MOROCCANOIL ACADEMY

135 East 57th Street, 12th Floor, New York, NY 10022

Besøg MoroccanoilProfessionals.com for at få en komplet liste over tilgængelige kurser.

@MoroccanoilPro

Hos MoroccanOil er kreativitet vores forretning. Global MoroccanOil Education omfatter både signaturprogrammer og erhvervsuddannelse for stylisten for at støtte dem fuldt ud på alle trin i deres karriere — og det sker alt sammen på MoroccanOil Academy.





